





**ESTADO ANALITICO DE INGRESOS PRESUPUESTARIOS
MUNICIPIO DE ATITALAQUIA HIDALGO
DEL 01 AL 30 DE JUNIO 2014**



FUENTE DE INGRESO	LEY DE INGRESOS		DEVENGADO	RECAUDADO EN EL MES REPORTADO	RECAUDADO ACUMULADO	POR RECAUDAR	AVANCE RECAUD.
	ESTIMADA	MODIFICADA					
TRIBUTARIOS							
IMPUESTOS	\$ 14,153,005.65	\$ -	\$ 13,552,636.41	\$ 36,356.00	\$ 13,552,636.41	\$ 600,369.24	95.76%
PREDIAL	\$ 11,683,398.08	\$ -	\$ 12,844,578.02	\$ 23,114.00	\$ 12,844,578.02	\$ 1,161,179.94	109.94%
Urbano	\$ 3,500,000.00	\$ -	\$ 3,561,374.00	\$ 28,033.00	\$ 3,561,374.00	\$ 61,374.00	101.75%
Rustico	\$ 193,398.08	\$ -	\$ 518,927.02	\$ 4,356.00	\$ 518,927.02	\$ 325,528.94	268.32%
Industrial	\$ 9,900,000.00	\$ -	\$ 11,360,812.00	\$ -	\$ 11,360,812.00	\$ 1,460,812.00	114.76%
Desc. Pronto pago	\$ 1,180,000.00	\$ -	\$ 1,895,186.00	\$ -	\$ 1,895,186.00	\$ 715,186.00	160.61%
Desc. Insen y Jubilados	\$ 670,000.00	\$ -	\$ 701,349.00	\$ 7,275.00	\$ 701,349.00	\$ 31,349.00	104.65%
Desc. Por Convenio	\$ 20,000.00	\$ -	\$ -	\$ -	\$ -	\$ 20,000.00	0.00%
Desc. Por Acuerdo Asamblea	\$ 40,000.00	\$ -	\$ -	\$ -	\$ -	\$ 40,000.00	0.00%
IMPUESTOS SOBRE TRASLADO	\$ 1,937,066.48	\$ -	\$ 161,394.39	\$ -	\$ 161,394.39	\$ 1,775,672.09	8.33%
Traslado de Dominio	\$ 1,937,066.48	\$ -	\$ 161,394.39	\$ -	\$ 161,394.39	\$ 1,775,672.09	8.33%
IMPUESTO A LOS ESTABLECIMIENTOS DE ENSEÑANZA PARTICULAR	\$ 50,000.00	\$ -	\$ -	\$ -	\$ -	\$ 50,000.00	0.00%
IMPUESTO SOBRE JUEGOS PERMITIDOS, ESPECTACULOS PUBLICOS, DIVERSIONES Y APARATOS MECANICOS O ELECTROMECAVICOS ACCIONADOS POR MONEDAS O FICHAS	\$ 24,613.33	\$ -	\$ 20,466.00	\$ -	\$ 20,466.00	\$ 4,147.33	83.15%
IMPUESTO A COMERCIOS AMBULANTES	\$ -	\$ -	\$ 990.00	\$ 990.00	\$ 990.00	\$ 990.00	0.00%
ACCESORIOS A LOS IMPUESTOS	\$ 457,927.76	\$ -	\$ 525,208.00	\$ 12,252.00	\$ 525,208.00	\$ 67,280.24	114.69%
NO TRIBUTARIOS							
DERECHOS	\$ 5,230,760.30	\$ -	\$ 4,010,301.72	\$ 693,355.08	\$ 4,010,301.72	\$ 1,220,458.58	76.67%
SERVICIOS PUBLICOS	\$ 2,080,134.35	\$ -	\$ 1,138,787.19	\$ 168,711.00	\$ 1,138,787.19	\$ 941,347.16	64.76%
Servicio de alumbrado publico	\$ 2,035,000.00	\$ -	\$ 1,126,931.09	\$ 167,896.00	\$ 1,126,931.09	\$ 908,068.91	55.38%
Servicio de Limpia	\$ 15,000.00	\$ -	\$ -	\$ -	\$ -	\$ 15,000.00	0.00%
Servicio y uso de Panteones	\$ 30,134.35	\$ -	\$ 11,856.10	\$ 1,015.00	\$ 11,856.10	\$ 18,278.25	39.34%
REGISTRO, LICENCIAS Y PERMISOS DIV.	\$ 1,269,962.32	\$ -	\$ 1,220,184.43	\$ 78,275.98	\$ 1,220,184.43	\$ 49,777.89	96.08%
Registro del Estado Familiar	\$ 138,111.55	\$ -	\$ 90,351.50	\$ 10,193.00	\$ 90,351.50	\$ 47,760.05	65.42%
Certificaciones y Legalizaciones	\$ 350,000.00	\$ -	\$ 254,987.34	\$ 37,424.50	\$ 254,987.34	\$ 95,012.66	72.85%
Expedición y renovación de placa de funcionamiento de establecimientos comerciales e industriales	\$ 731,850.77	\$ -	\$ 845,436.59	\$ 27,202.48	\$ 845,436.59	\$ 113,585.82	115.62%
expedición, revalidación y canje de permisos o licencias de funcionamiento de establecimientos que enajenen o expendan bebidas alcohólicas	\$ 45,000.00	\$ -	\$ 17,775.00	\$ 1,773.00	\$ 17,775.00	\$ 27,225.00	39.50%
Derechos por exped. y revalidación de licencias o permisos para colocación y emisión anuncio Pub.	\$ 5,000.00	\$ -	\$ 11,634.00	\$ 1,683.00	\$ 11,634.00	\$ 6,634.00	232.68%
DESARROLLO URBANO Y ECOLOGIA	\$ 1,879,663.63	\$ -	\$ 1,651,330.10	\$ 446,368.10	\$ 1,651,330.10	\$ 228,333.53	87.85%
Alineamiento, deslinde y nomenclatura	\$ 308,204.44	\$ -	\$ 5,267.76	\$ 1,435.81	\$ 5,267.76	\$ 302,936.68	1.71%
Realización y expedición de avulsos catastrales	\$ 589,237.69	\$ -	\$ 695,236.99	\$ 373,824.16	\$ 695,236.99	\$ 105,999.30	117.99%
Expedición de constancias y otorgamiento de licencias de uso de suelo y autorización de fraccionamientos en sus diversas modalidades	\$ 147,000.00	\$ -	\$ 10,777.09	\$ 1,147.86	\$ 10,777.09	\$ 136,222.91	7.33%
Licencias de construcción, reconstrucción, ampliación y demolición	\$ 500,000.00	\$ -	\$ 857,610.36	\$ 66,021.22	\$ 857,610.36	\$ 357,610.36	171.62%
Autorización de permisos en obras para construcción	\$ 10,215.05	\$ -	\$ -	\$ -	\$ -	\$ 10,215.05	0.00%
Autorización para la venta de lotes de terrenos en fraccionamientos	\$ 3,000.00	\$ -	\$ -	\$ -	\$ -	\$ 3,000.00	0.00%
Otros derechos por servicios relacionados con el desarrollo urbano	\$ 11,378.67	\$ -	\$ 73,255.55	\$ 2,600.00	\$ 73,255.55	\$ 61,876.88	643.80%
Participación en concursos, licitaciones y ejecución de obra pública	\$ 8,666.67	\$ -	\$ -	\$ -	\$ -	\$ 8,666.67	0.00%
Expedición de dictamen de impacto ambiental y otros servicios en materia ecológica	\$ 297,961.11	\$ -	\$ -	\$ -	\$ -	\$ 297,961.11	0.00%
Aviso de terminación de obra	\$ 4,000.00	\$ -	\$ 9,182.35	\$ 1,339.05	\$ 9,182.35	\$ 9,182.35	0.00%
Derecho especial para obras por cooperación	\$ 1,000.00	\$ -	\$ -	\$ -	\$ -	\$ 4,000.00	0.00%
ACCESORIOS A LOS DERECHOS	\$ 1,000.00	\$ -	\$ -	\$ -	\$ -	\$ 1,000.00	0.00%
APROVECHAMIENTOS	\$ 2,237,400.20	\$ -	\$ 1,896,651.86	\$ 340,073.49	\$ 1,896,651.86	\$ 340,748.34	84.77%
Intereses moratorios	\$ 1,000.00	\$ -	\$ -	\$ -	\$ -	\$ 1,000.00	0.00%
Recargos	\$ 3,000.00	\$ -	\$ -	\$ -	\$ -	\$ 3,000.00	0.00%
Multas a infractores de los reglamentos administrativos por bando de policía	\$ 284,030.83	\$ -	\$ 50,875.40	\$ 11,050.00	\$ 50,875.40	\$ 233,155.43	17.91%
Multas Federales no fiscales	\$ 1,000.00	\$ -	\$ 229,997.33	\$ 6,860.11	\$ 229,997.33	\$ 229,997.33	22999.73%
Donaciones hechas a Favor del Mpio.	\$ 554,961.74	\$ -	\$ 30,035.69	\$ 446.38	\$ 30,035.69	\$ 524,926.05	5.41%
Intereses	\$ 5,291.28	\$ -	\$ -	\$ -	\$ -	\$ 5,291.28	0.00%
Indemnización por daños a bienes municipales	\$ 1,000.00	\$ -	\$ 6,737.44	\$ -	\$ 6,737.44	\$ 5,737.44	673.74%
Aprov. Por Apoyos y cooperaciones	\$ -	\$ -	\$ 139,000.00	\$ -	\$ 139,000.00	\$ 139,000.00	0.00%
Rezagos Efectos Fiscales anteriores	\$ 1,387,116.35	\$ -	\$ -	\$ 21,717.00	\$ 1,140,000.00	\$ 247,110.35	92.19%
SUBSIDIOS Y SUBVENCIONES RECHERIDAS	\$ -	\$ -	\$ 300,000.00	\$ 300,000.00	\$ 300,000.00	\$ 300,000.00	100.00%
Programa A la Transición y Perspectiva Genero	\$ -	\$ -	\$ 300,000.00	\$ 300,000.00	\$ 300,000.00	\$ 300,000.00	100.00%
PRODUCTOS	\$ 104,000.00	\$ -	\$ 21,735.00	\$ 200.00	\$ 21,735.00	\$ 82,265.00	20.90%
Venta de bienes muebles e inmuebles propiedad del municipio	\$ 1,000.00	\$ -	\$ -	\$ -	\$ -	\$ -	0.00%




FUENTE DE INGRESO	LEY DE INGRESOS		DEVENGADO	RECAUDADO EN EL MES REPORTADO	RECAUDADO ACUMULADO	POR RECAUDAR	AVANCE RECAUD.
	ESTIMADA	MODIFICADA					
Arrendamiento de bienes muebles o inmuebles propiedad del municipio	\$ 97,000.00		\$ 21,735.00	\$ 200.00	\$ 21,735.00	\$ 75,265.00	22.41%
Expedición en copia simple o certificada o reproducción de la información en dispositivos de almacenamiento, derivado del ejercicio del derecho de acceso a la información	\$ 1,000.00		\$ -	\$ -	\$ -	\$ 1,000.00	0.00%
Accesorios de los Productos	\$ 5,000.00		\$ -	\$ -	\$ -	\$ 5,000.00	0.00%
FONDO DE OPERACIÓN	\$ 16,637,457.00	\$ -	\$ 229,933.29	\$ -	\$ 229,933.29	\$ 16,407,523.71	1.38%
PARTICIPACIONES FUPU	\$ 16,637,457.00	\$ -	\$ 229,933.29	\$ -	\$ 229,933.29	\$ 16,407,523.71	1.38%
PARTICIPACIONES FOGP			\$ 6,550,158.00	\$ 1,091,693.00	\$ 6,550,158.00	\$ 6,550,158.00	0.00%
PARTICIPACIONES FOFOM			\$ 4,642,152.00	\$ 773,692.00	\$ 4,642,152.00	\$ 4,642,152.00	0.00%
PARTICIPACIONES ISAN			\$ 46,002.00	\$ 7,667.00	\$ 46,002.00	\$ 46,002.00	0.00%
PARTICIPACIONES IEPS			\$ 206,814.79	\$ 11,849.00	\$ 206,814.79	\$ 206,814.79	0.00%
FONDO DE INVERSIÓN	\$ 2,250,242.00	\$ -	\$ -	\$ -	\$ -	\$ 2,250,242.00	0.00%
PARTICIPACIONES FUPI	\$ 2,250,242.00	\$ -	\$ -	\$ -	\$ -	\$ 2,250,242.00	0.00%
RENDIMIENTO FINANCIEROS			\$ -	\$ -	\$ -	\$ -	0.00%
FONDO DE INFRAESTRUCTURA SOCIAL	\$ 2,642,755.00	\$ -	\$ 2,042,820.00	\$ 340,470.00	\$ 2,042,820.00	\$ 599,935.00	77.30%
PARTICIPACIONES FISM	\$ 2,642,755.00	\$ -	\$ 2,042,820.00	\$ 340,470.00	\$ 2,042,820.00	\$ 599,935.00	77.30%
RENDIMIENTOS FINANCIEROS			\$ -	\$ -	\$ -	\$ -	0.00%
APORTACION DE BENEFICIARIOS			\$ -	\$ -	\$ -	\$ -	0.00%
FONDO DE FORTALECIMIENTO	\$ 12,126,905.00	\$ -	\$ 6,961,050.00	\$ 1,160,175.00	\$ 6,961,050.00	\$ 5,165,855.00	67.40%
PARTICIPACIONES FORTALECIMIENTO	\$ 12,126,905.00	\$ -	\$ 6,961,050.00	\$ 1,160,175.00	\$ 6,961,050.00	\$ 5,165,855.00	67.40%
RENDIMIENTOS FINANCIEROS			\$ -	\$ -	\$ -	\$ -	0.00%
FONDO DE FISCALIZACIÓN	\$ 397,375.00	\$ -	\$ 778,193.39	\$ 66,766.00	\$ 778,193.39	\$ 380,818.39	195.83%
PARTICIPACION DE FISCALIZACIÓN	\$ 397,375.00	\$ -	\$ 490,668.00	\$ 66,766.00	\$ 490,668.00	\$ 93,293.00	123.46%
RECURSOS ADICIONALES FOFIM-2012			\$ 287,525.39	\$ -	\$ 287,525.39	\$ 287,525.39	
RENDIMIENTOS FINANCIEROS			\$ -	\$ -	\$ -	\$ -	0.00%
	\$ 55,779,900.16	\$ -	\$ 40,938,448.46	\$ 4,522,296.57	\$ 40,938,448.46	\$ 14,841,451.69	73.39%
	55,779,900.15			4,522,296.57	40,938,448.46	\$ 14,841,451.69	
	0.00			0.00	\$ -	\$ -	

"Bajo protesta de decir verdad declaramos que las cifras contenidas en este estado financiero son veraces y contienen toda la información referente a la situación y/o los resultados del Municipio de Atlatlahuila, Hgo., afirmando ser legalmente responsables de la autenticidad y veracidad de las mismas, y asimismo asumimos la responsabilidad derivada de cualquier declaración en falso sobre las mismas". Dicha leyenda no sustituye a las respectivas notas a los estados financieros, cuya estructuración y presentación deberá apearse a lo establecido por el CONAC.



PRESIDENTE
C. PAULINO JAIME REYES GALINDO



SINDICO
C. SALVADOR RAMIREZ LOPEZ



TESORERA
L. A. E. NORMA ACEVEDO GARCIA